


## BIULETYN INFORMACYJNY-BULLETIN D'INFORMATION

## Klasyfikacja generalna


Place	No	COCURRENTS	PAYS	sec.de penal.
1.	2	Maurizio Verni	Włochy	..
-		Francesco Rosetti	Włochy	16262,5
2.	4	Andrzej Jaroszewicz	Polska	..
-		Ryszard Wyszowski	Polska	16361,7
3.	8	Juan Pradera	Hiszpania	..
-		Jose Bascaran	Hiszpania	16986,1
4.	6	Fulvio Bacchelli	Włochy	17214,4
-		Bruno Scabini	Włochy	
5.	42	Ilia Czubikow	Bułgaria	..
-		Kiro Kirow	Bułgaria	17681,0
6.	45	Krzysztof Komornicki	Polska	..
-		Janusz Wojtyna	Polska	180216,6
7.	38	Stasis Brundza	ZSRR	..
-		Anatolij Brum	ZSRR	18207,4
8.	48	Anatolij Kozyrczikow	ZSRR	..
-		Galina Kozyrczikowa	ZSRR	18372,5
9.	34	Hans Brith	Szwecja	..
-		Hans Anderson	Szwecja	18801,1
10.	44	Jakow Agiszew	ZSRR	..
-		Michaił Titow	ZSRR	18867,1



## BIULETYN INFORMACYJNY - BULLETIN D'INFORMATION

## Klasyfikacja w grupach - Classement de groupe

<u>Grupa I</u>		<u>Grupa II</u>		<u>Grupa III-IV</u>	
1.	34 18801,1	42	17681,0	2	16262,5
2.	27 19197,5	45	18016,6	4	16361,7
3.	25 19321,5	38	18207,4	8	16986,1
4.	97 19721,6	48	18372,5	6	17214,4
5.	28 19769,7	44	18867,1	9	20521,9
6.	76 19773,7	15	19234,2	12	23214,7



## BIULETYN INFORMACYJNY - BULLETIN D'INFORMATION

## WYNIKI - RESULTATS

Nr	Total sec. de penal	Place dans la classe	Nr	Total sec de penal	Place dans la classe
----	------------------------	-------------------------	----	-----------------------	-------------------------

Classe 9 - 13 grupe 3 - 4

2	16262,5	I	8	16936,1	III
4	16361,7	II	9	20521,9	V
6	17214,4	IV	12	23214,7	VI

Nr 1, 5, 7, et 11 ont abandonné

Classe 9 - 13 grupa 2

15	19234,2	I	18	20579,7	II
16	21128,8	III	23	21545,1	IV

Nr 14, 17, et ont abandonné

Classe 9 - 13 grupa 1


22	21616,6	VI	29	20085,0	V
27	19197,5	II	34	18801,1	I
28	19769,7	IV	35	19321,5	III

Nr 26, 30, 31, 32, 33, 35, 36, 37, ont abandonné

Classe 8 - grupa 2

38	18207,4	III	48	18372,5	IV
39	19361,9	IX	49	19855,2	X
40	19261,1	VI	55	23723,-	XV
41	19882,4	XI	56	20765,6	XIII
42	17681,4	I	57	19349,2	VIII
43	21458,6	XIV	59	19333,5	VII
44	18867,1	V	60	20121,5	XII
45	18016,6	II			

Nr 46, 47, 50, 52, 58, ont abandonné

Classe 3 - grupa 1

54	23167,0	IX	70	22854,0	VII
63	19792,0	II	71	22412,5	VI
65	20771,4	IV	76	19773,7	I
67	23109,5	VIII	79	20631,9	III
69	21164,8	V			

Nr 61, 62, 64, 66, 68, 72, 73, 74, 75, 77, 78, - ont  
abandonné

Classe 7 - grupa 2

82	19828,2	I	86	22680,5	II
----	---------	---	----	---------	----

Nr 25, 51, 80, 83, 84, 85, 87 - ont abandonné

Classe 7 - grupa 1

89	22224,7	III	97	19721,6	I
90	20179,7	II			

Nr 88, 91, 94, 98 - ont abandonné

Classe 5 - 6 - grupa 2

110	23947,8	II	112	19770,4	I
-----	---------	----	-----	---------	---

Nr 99, 100, 101, 102, 103, 113, 115, ont abandonné

Classe 6 - grupa 1

105	21587,5	III	109	20981,0	I
107	21429,7	II			

Nr 106, 108, 111 - ont abandonné


Classe 1-2 - grupa 2

118	21564,5	I	122	22141,4	III
119	22051,9	II	123	23394,7	IV

Nr 117, 120, 121, 104, 136 - ont abandonné

Classe 1-2 - grupa 1

Nr 116, 124, 125, 126, 127, 128, 129, 135, 131 - ont abandonné



## BIULETYN INFORMACYJNY - BULLETIN D'INFORMATION

## Klasyfikacja zespołów narodowych - Classment des equipes


I	miejsce place	ZSRR	nr 38	-	18.207,4
			nr 48	-	18.372,5
			nr 44	-	18.867,1
				-	-----
					55.447,0
II	miejsce place	Dania	nr 35	-	19.321,5
			nr 28	-	19.769,7
			nr 29	-	20.035,0
				-	-----
					59.176,2
III	miejsce place	NRD	nr 112	-	19.770,4
			nr 109	-	20.981,1
			nr 107	-	21.429,7
				-	-----
					62.181,2
IV	miejsce place	Bułgaria	nr 42	-	18.231,0
			nr 54	-	23.167,0
			nr 12	-	23.214,7
				-	-----
					64.612,7

## Klasyfikacja zespołów klubowych - Equipes de Clubs

1. ZSRR - Autoexport nr 38, 48, 44 - 55.447,0
2. Polska "Stomil" nr 26, 59, 40 - 58.364,3

## Klasyfikacja zespołów fabrycznych - Equipes d'Usine

1. Vaz nr 41, 48, 63 - 58.046,6
2. Wartburg nr 109, 110, 112, - 64.699,3
3. Trabant nr 118, 122, 123 - 67.100,6



## BIULETYN INFORMACYJNY - BULLETIN D'INFORMATION

Klasyfikacja zespołów narodowych - Classement des équipes nationales  
o puchar pokoju i przyjaźni Coupe de la Paix et de l'amitié

1. ZSRR	nr 38	-	18.207,4
	nr 48	-	18.372,5
	nr 44	-	18.367,1
			<hr/>
			55.447,0
2. NRD	nr 112,	-	19.770,4
	nr 109	-	20.981,1
	nr 107	-	21.429,7
			<hr/>
			62.181,2
3. Bułgaria	nr 42	-	18.231,0
	nr 54	-	23.167,0
	nr 12	-	23.214,7
			<hr/>
			64.612,7

## KLASYFIKACJA INDYWIDUALNA o puchar pokoju i przyjaźni

1.	4	Andrzej Jaroszewicz	Polska	-
		Ryszard Żyszkowski	Polska	16361,7
2.	42	Ilia Czubikow	Bułgaria	-
		Kiro Kirow	Bułgaria	17681,0
3.	45	Krzysztof Komornicki	Polska	-
		Janusz Wojtyna	Polska	18016,6
4.	38	Stasis Brundza	ZSRR	-
		Anatolij Brum	ZSRR	18207,4
5.	48	Anatolij Kozyrczikow	ZSRR	-
		Galina Kozyrczikowa	ZSRR	18372,5
6.	44	Jakow Agiszew	ZSRR	-
		Michał Titow	ZSRR	18367,1